

Bluetooth[®]
5.2



PACKTALK PRO

PŘÍRUČNÍ NAVOD
CZ



CRASH
DETECTION

SPEAKERS

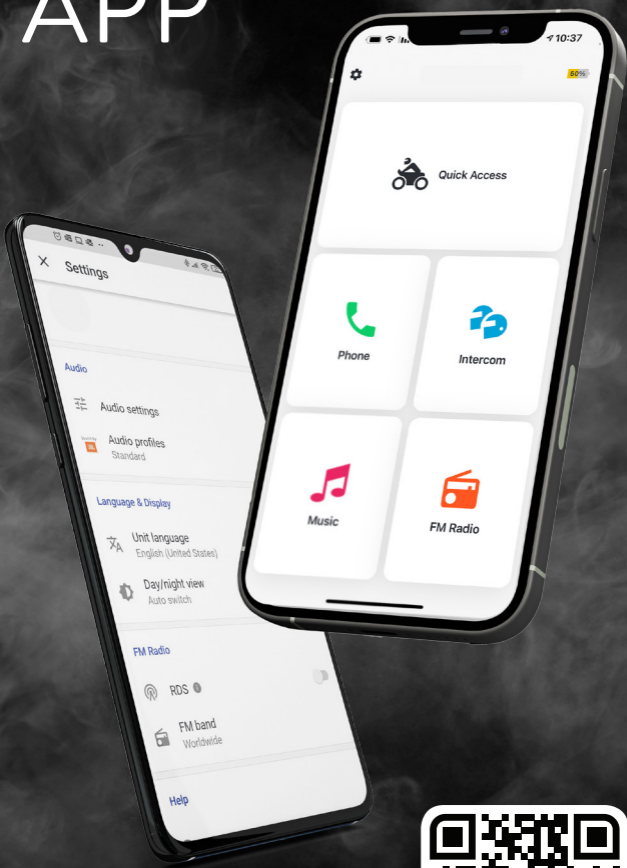
SOUND BY

JBL



cardo®

CONNECT APP



Cardo Connect App

OBSAH MANUÁLU

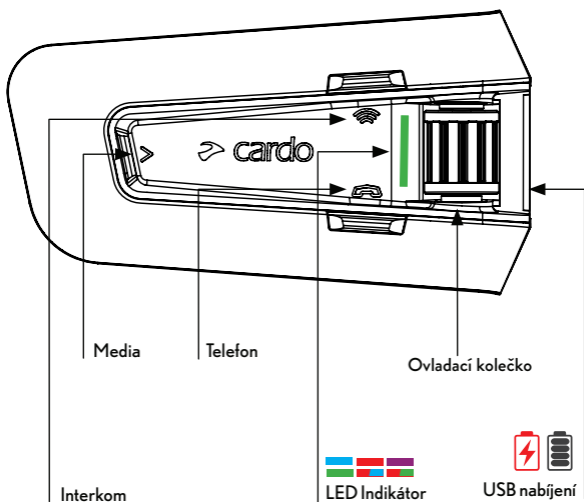
Začínáme.....	4-5
Cardo Connect App.....	6
Obecné.....	7
Radio.....	8-9
Hudba / Přepnout zdroj.....	10
Telefonát.....	11
DMC Interkom / Přepnout zdroj.....	12

POKROČILÉ FUNKCE

Detekce nehody.....	13
Telefonát.....	13
Sdílení hudby.....	14
DMC Interkom.....	15
Párování s GPS.....	16
Párování s motocyklem.....	17
Univerzální interkom Bluetooth.....	18
Restart / Obnovení továrního nastavení.....	18
Hlasové příkazy - vždy zapnuto!.....	19



WE SPEAK YOUR LANGUAGE
WIR SPRECHEN IHRE SPRACHE
NOUS PARLONS VOTRE LANGUE
PARLIAMO LA TUA LINGUA
HABLAMOS VUESTRO IDIOMA
私たちはあなたの言語を話します
我支持的语言

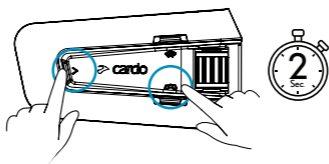


Stisknutí a podržení



Počet klepnutí

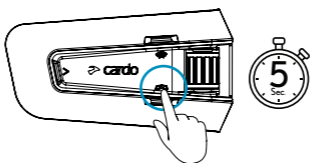
Zapnuto / Vypnuto



Automatické zapnutí / vypnutí

- Automatické zapnutí, jakmile jednotka detekuje pohyb.
- Automatické vypnutí po několika sekundách bez pohybu.
- **Doporučeno:** ruční vypnutí při skladování nebo přepravě.

Párování telefonu



LED Červená & Modrá 

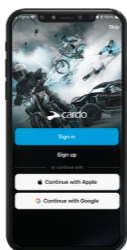




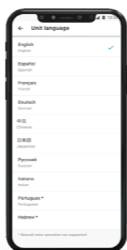
Stážení



Registrace a aktivace



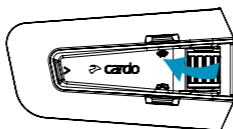
Vybrat jazyk



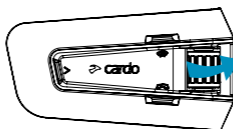
Aktualizovat jednotku



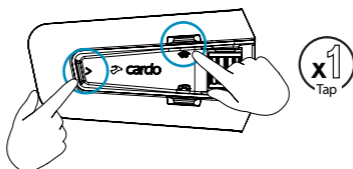
 Zvýšení hlasitosti



 Snížení hlasitosti



 Ztlumení / vypnutí mikrofonu



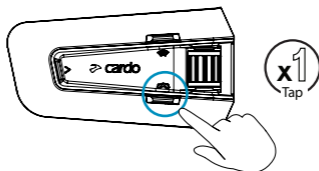
 Hlasový asistent



Siri

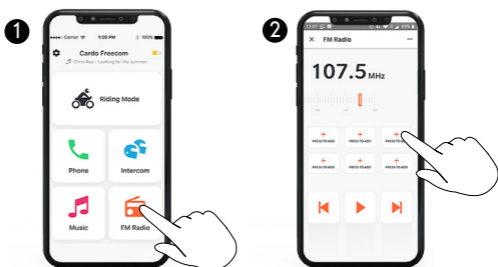


Google
Assistant

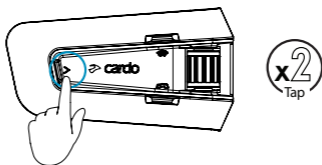




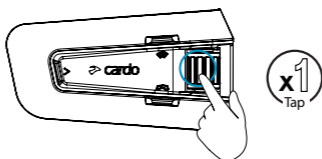
Nastavení předvoleb



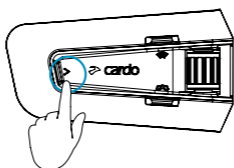
Zapnout



Vypnout

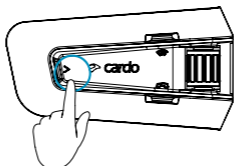


▶ Další předvolba



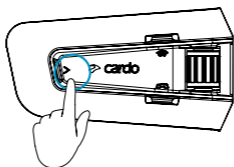
x1
Tap

◀ Předchozí předvolba



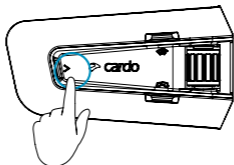
x2
Tap

>>> Spuštění skenování



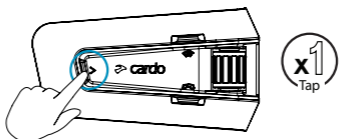
x3
Tap

■ Zastavení skenování

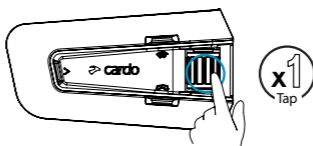


x1
Tap

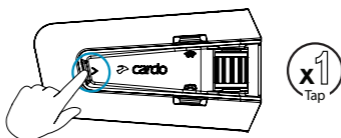
 Zapnout



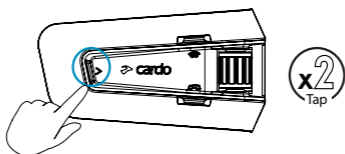
 Vypnout




 Další



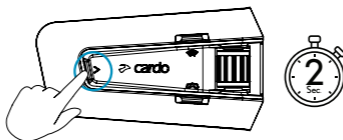
 Předchozí



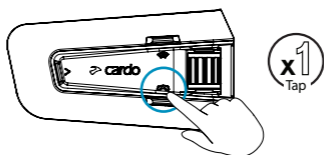
Změnit zdroj

 Z hudby na rádio

 Z rádia na hudbu



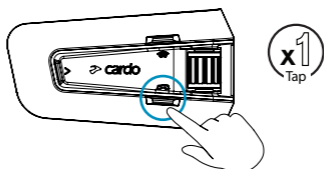
 Zvednout příchozí hovor



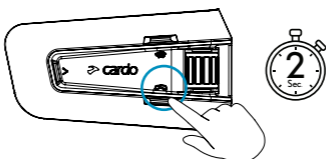
 Ignorovat příchozí hovor



 Ukončit hovor



 Opakované vytáčení



 Vytvoření skupiny

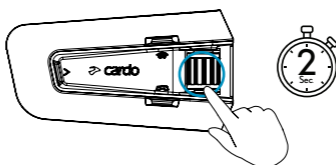


LED Červená & Zelená 

Seskupení úspěšné

LED Fialová 

 Ztlumit / zrušit ztlumení skupiny



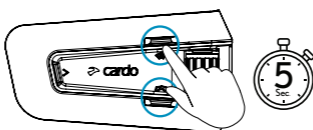
 Sdílet telefonický hovor



Změnit zdroj

 Z DMC na Bluetooth®

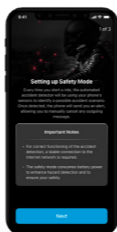
 Z Bluetooth® na DMC



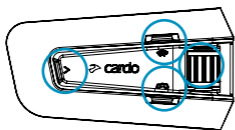
POKROČILÉ FUNKCE | Detekce nehody



Nastavit v aplikaci



Zrušit upozornění nehody



Jakékoliv tlačítko

OR

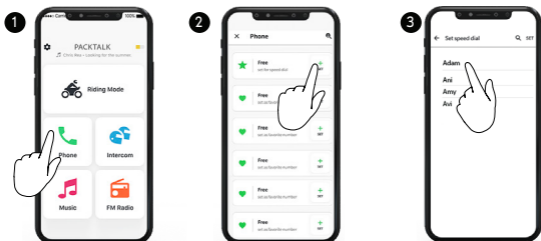


pouze v angličtině

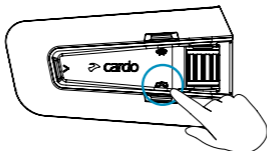
POKROČILÉ FUNKCE | Telefonní hovor



Nastavení rychlého vytáčení



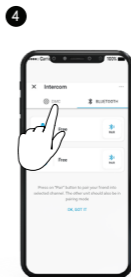
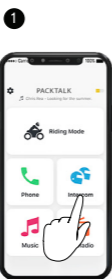
Rychlé vytáčení



X2
Tap



V aplikaci nastavte partnera pro sdílení

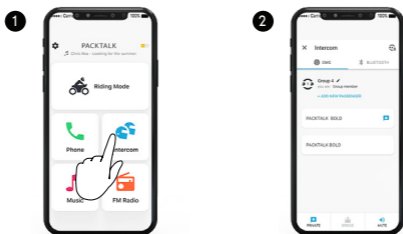


Spuštění / zastavení sdílení





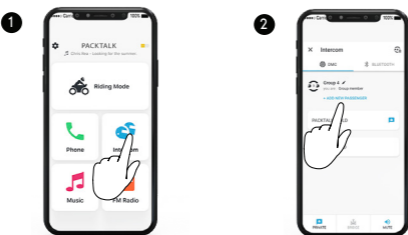
Nastavte partnera pro privátní hovor



Spuštění / zastavení soukromého hovoru



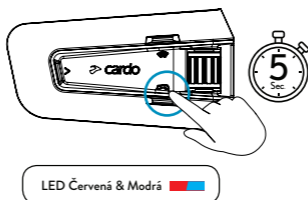
Přidání spolujezdce skrze Bluetooth



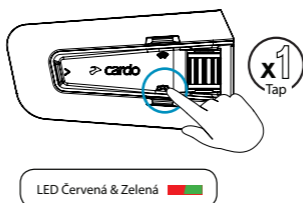
Spuštění / zastavení komunikace se spolujezdcem



1 Krok č. 1



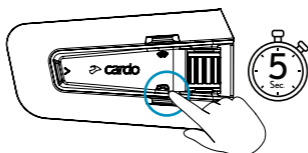
2 Krok č. 2



3 Krok č. 3

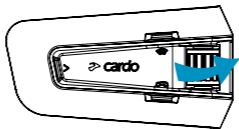



1 Krok č. 1



LED Červená & Modrá 

2 Krok č. 2



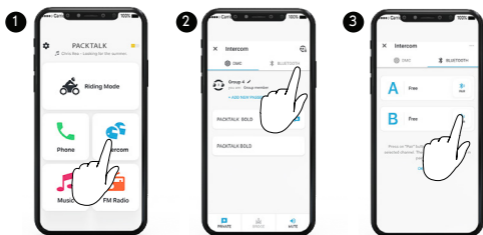
LED Červená & Zelená 

3 Krok č. 3





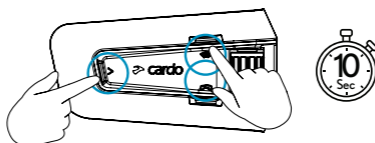
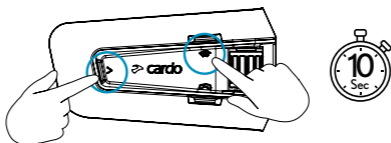
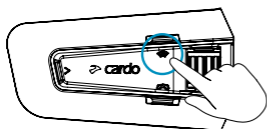
Bluetooth párování interkomu



Spuštění / zastavení Interkomu

Jezdec A

Jezdec B



pouze v angličtině



- **Answer**
- **Ignore**
- "Hey Cardo, **end call**"
- "Hey Cardo, **speed dial**"
- "Hey Cardo, **redial number**"



- "Hey Cardo, **music on**"
- "Hey Cardo, **music off**"
- "Hey Cardo, **next track**"
- "Hey Cardo, **previous track**"
- "Hey Cardo, **share music**"



- "Hey Cardo, **radio on**"
- "Hey Cardo, **radio off**"
- "Hey Cardo, **next station**"
- "Hey Cardo, **previous station**"



For Bluetooth intercom only

- "Hey Cardo, **call intercom**"
- "Hey Cardo, **end intercom**"



- **"Hey Siri"**
- **"OK Google"**



- "Hey Cardo, **volume up**"
- "Hey Cardo, **volume down**"
- "Hey Cardo, **mute audio**"
- "Hey Cardo, **unmute audio**"
- "Hey Cardo, **mute microphone**"
- "Hey Cardo, **unmute microphone**"



- **Ignore**



- "Hey Cardo, **battery status**"



cardosystems.com

.....

Cardosystems.com/update

Cardosystems.com/support

